

Barista-Rezepte
Bedienungsanleitung

Barista recipes
Instructions for use

Recettes du barista
Mode d'emploi

Ricette del barista
Istruzioni per l'uso

Barista-recepten
Gebruiksaanwijzing

Recetas para baristas
Modo de empleo

Receitas para baristas
Manual de instruções

Barista-recept
Bruksanvisning

Рецепты бариста
Руководство по эксплуатации

Barista-recept på ett ögonblick

Nu kan du bli professionell barista i en handvändning. Med Rotary Switch i den runda produktmenyn kan du välja mellan tolv recept på fantasifulla kaffekompositioner. Din GIGA ger dig en tydlig vägledning genom alla tillredningssteg med hjälp av bild och text, så att du kan skämma bort dig själv och dina gäster med:

- Marocchino
- Pepresso
- White cool
- Latte macchiato med arom
- Irish coffee*
- Café mélange
- Wienerkaffe
- Vintermagi
- Shakerato
- Mangolassi
- Red cool*
- Sommareld

En högklassig njutning för gommen, liksom för ögat ...
(Recept markerade med * innehåller alkohol.)




Tillredning av barista-recept

Tillredningen av alla barista-recept går till på samma sätt.

- i** Den runda produktmenyn lämnas automatiskt efter 5 sekunder om ingen tillredning startas.


Exempel: Så här tillreder du en white cool.

Förutsättning: Displayen visar "Vänligen välj en produkt:".

-  ▶ Vrid Rotary Switch för att komma till den runda produktmenyn.
-  ▶ Vrid Rotary Switch tills produkten "White Cool" är i fokus.
-  ▶ Starta tillredningen genom att trycka på Rotary Switch.
 - ▶ Följ anvisningarna på displayen och bekräfta var och en med knappen "Fortsätt".

- i** Du kan när som helst avbryta tillredningen med knappen "⏏".

- i** Direkt före kaffetillredningen tillfrågas du om vilket malverk och följaktligen också vilka kaffeböner som ska användas.

- i** Du kan inte göra några permanenta inställningar för barista-recepten. Under tillredningen kan du dock ändra kaffestyrkan och mängderna genom att vrida på Rotary Switch .

Inaktivering av barista-recept

Du kan aktivera eller inaktivera barista-recepten i programpunkten "Apparatinställningar (4/5)". Om barista-recepten är inaktiverade visas de inte längre i den runda produktmenyn.

Exempel: Så här inaktiverar du barista-recepten.

Förutsättning: Displayen visar "Vänligen välj en produkt:".

- P** ▶ Tryck på knappen **P**.
"Skötselstatus (1/5)"
-  ▶ Vrid Rotary Switch tills programpunkten "Apparatinställningar (4/5)" visas.
 - ▶ Tryck på knappen "Barista-recept".
"Barista-recept"
 - ▶ Tryck på knappen "Inaktiv".
 - ▶ Tryck på knappen "Spara".
I displayen visas kort "Sparat".
"Apparatinställningar (4/5)"
- P** ▶ Tryck på knapp **P** för att gå ur programmeringsläget.
"Vänligen välj en produkt:"